

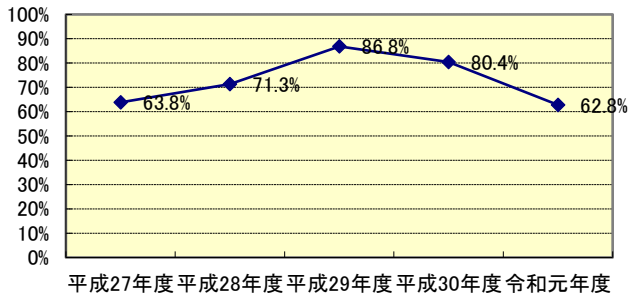
財務比率表

| 分類 | 比 率 | 算 式 (×100) | 平成27年度 | 平成28年度 | 平成29年度 | 平成30年度 | 令和元年度 |
|-----------|---|--|----------|--------|--------|--------|--------|
| 事業活動収支計算書 | 人件費比率 | $\frac{\text{人件費}}{\text{経常収入}} \frac{(オ)}{(エ+コ)}$ | 63.8% | 71.3% | 86.8% | 80.4% | 62.8% |
| | 教育研究経費比率 | $\frac{\text{教育研究経費}}{\text{経常収入}} \frac{(カ)}{(エ+コ)}$ | 35.3% | 43.5% | 49.7% | 50.2% | 41.9% |
| | 管理経費比率 | $\frac{\text{管理経費}}{\text{経常収入}} \frac{(キ)}{(エ+コ)}$ | 15.9% | 17.5% | 19.5% | 21.9% | 20.7% |
| | 事業活動支出比率 | $\frac{\text{事業活動支出}}{\text{事業活動収入}} \frac{(又)}{(ニ)}$ | 96.5% | 133.0% | 156.5% | 152.7% | 134.1% |
| | 経常経費依存率 | $\frac{\text{事業活動支出}}{\text{学生生徒等納付金}} \frac{(又)}{(ア)}$ | 147.6% | 162.6% | 190.1% | 189.5% | 175.6% |
| | 学生生徒等納付金比率 | $\frac{\text{学生生徒等納付金}}{\text{経常収入}} \frac{(ア)}{(エ+コ)}$ | 79.1% | 81.8% | 82.4% | 80.6% | 76.7% |
| | 寄付金比率 | $\frac{\text{寄付金}}{\text{事業活動収入}} \frac{(イ+ス+ソ)}{(ニ)}$ | 0.1% | 0.1% | 0.1% | 0.0% | 3.3% |
| | 補助金比率 | $\frac{\text{補助金}}{\text{事業活動収入}} \frac{(ウ+ソ)}{(ニ)}$ | 10.2% | 12.0% | 6.6% | 6.3% | 11.4% |
| | 基本金組入率 | $\frac{\text{基本金組入額}}{\text{事業活動収入}} \frac{(ト)}{(ニ)}$ | 3.6% | 5.1% | 3.2% | 4.4% | 8.2% |
| | 事業活動収支差額比率 | $\frac{\text{基本金組入前当年度収支差額}}{\text{事業活動収入}} \frac{(ニ-又)}{(ニ)}$ | 3.5% | -33.0% | -56.5% | -52.7% | -34.1% |
| 経常収支差額比率 | $\frac{\text{経常収支差額}}{\text{経常収入}} \frac{(ケ+シ)}{(エ+コ)}$ | -16.7% | -32.8% | -56.5% | -52.7% | -25.8% | |
| 貸借対照表 | 繰越収支差額率 | $\frac{\text{繰越収支差額}}{\text{総負債+純資産}} \frac{(p)}{(h+m+p)}$ | -48.4% | -55.0% | -66.6% | -79.7% | -81.5% |
| | 基本金比率 | $\frac{\text{基本金}}{\text{基本金要繰入額}} \frac{(m)}{(m+r)}$ | 99.5% | 99.9% | 99.8% | 99.6% | 98.1% |
| | 固定比率 | $\frac{\text{固定資産}}{\text{純資産}} \frac{(a)}{(m+p)}$ | 87.9% | 91.6% | 96.3% | 103.0% | 109.0% |
| | 固定長期適合率 | $\frac{\text{固定資産}}{\text{純資産+固定負債}} \frac{(a)}{(m+p+i)}$ | 83.2% | 86.6% | 90.5% | 96.0% | 98.5% |
| | 流動比率 | $\frac{\text{流動資産}}{\text{流動負債}} \frac{(d)}{(k)}$ | 693.2% | 629.0% | 338.2% | 175.4% | 124.1% |
| | 前受金保有率 | $\frac{\text{現金預金}}{\text{前受金}} \frac{(e)}{(l)}$ | 1,066.4% | 908.4% | 543.3% | 267.0% | 160.5% |
| | 総負債比率 | $\frac{\text{総負債}}{\text{総資産}} \frac{(h)}{(g)}$ | 8.0% | 7.8% | 9.6% | 11.5% | 14.7% |
| | 負債比率 | $\frac{\text{総負債-前受金}}{\text{総資産}} \frac{(h-l)}{(g)}$ | 6.2% | 6.2% | 7.5% | 8.7% | 10.9% |
| 積立率 | $\frac{\text{運用資産}}{\text{要積立額}} \frac{(b+c+e+f)}{(j+n+o+q)}$ | 35.6% | 30.0% | 24.3% | 18.1% | 16.3% | |
| 活動区分 | 教育活動資金収支差額比率 | $\frac{\text{教育活動資金収支差額}}{\text{教育活動資金収入計}} \frac{(B)}{(A)}$ | -5.8% | -18.0% | -34.6% | -26.7% | -9.7% |

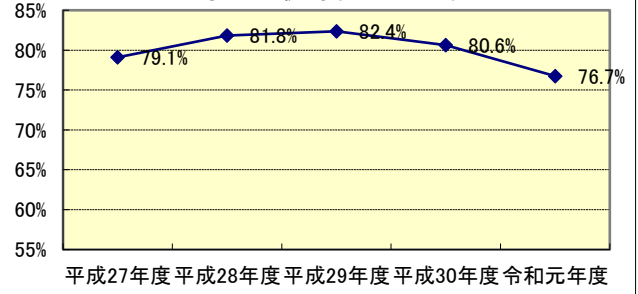
(注) 小数点以下第2位を四捨五入して小数点第1位まで。

財務比率(事業活動収支計算書関係)

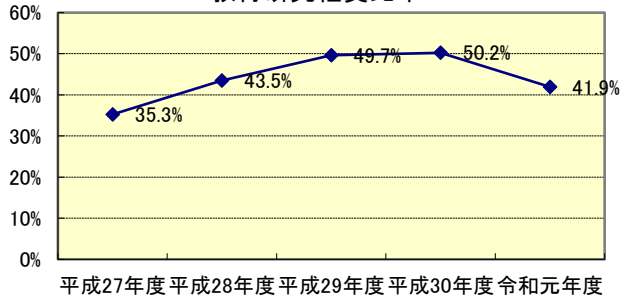
人件費比率



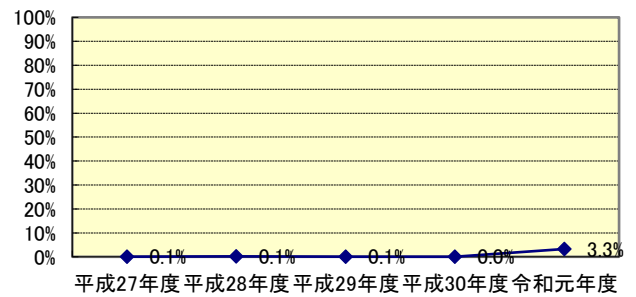
学生生徒等納付金比率



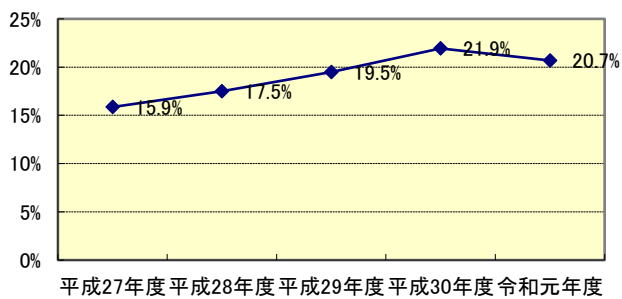
教育研究経費比率



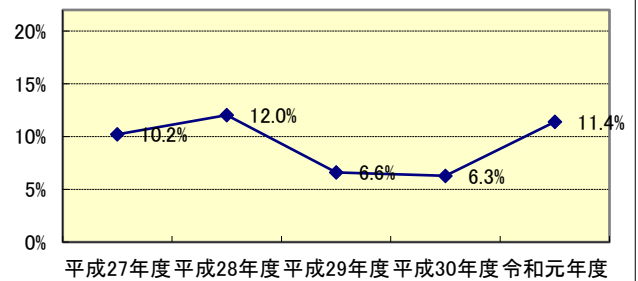
寄付金比率



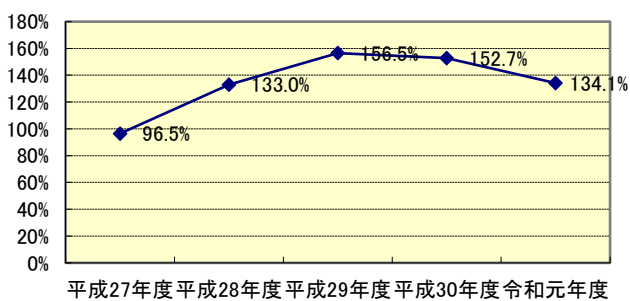
管理経費比率



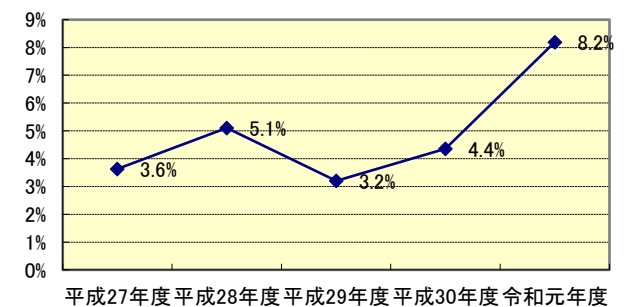
補助金比率



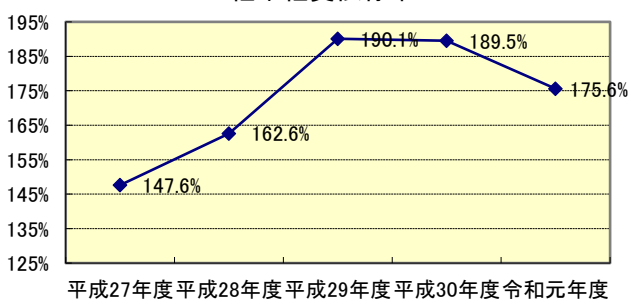
事業活動支出比率



基本金組入率



経常経費依存率



財務比率(貸借対照表関係)

